



Clases Progresivas de Conquistadores



AMIGO



Nombre: _____
Club: _____
Iglesia: _____
FEJA: _____



Asociación Venezolana
Centro Occidental

Ministerios Juveniles



Página Editorial

Director General _____ Pr Miguel Bervis

Proyecto de Re-Edición _____ AVCO

Diseño y Diagramación _____ Gilberto Martínez

Transcripción _____ Gilberto Martínez

Revisado por _____ Pr Miguel Bervis
Prof. Robert Olivera

Notas Preliminares del Director J. A. AVCO

Esta Carpeta tiene el objetivo de facilitar el trabajo a los dirigentes y candidatos a las clases respectivas, se espera que el trabajo pueda hacerse en equipo con la "Unidad" a menos que el mismo requisito exija individualidad.

En algunos requisitos se pide una foto de la actividad, no es obligatorio, ya que sabemos que no todos tendrán la posibilidad de imprimir o revelar las fotografías, en estos casos no deben ser fotos posando si no en la acción de lo que se requiere.

El objetivo de las especialidades que exige cada clase progresiva es que los chicos aprendan bien sobre cada tema, ejecutando ellos mismos cada requisito, se agradece a los dirigentes su mejor colaboración.

El Consejero de la Unidad es el primer supervisor, promotor de que sus chicos estén constantemente trabajando en su clase progresiva, acorde a su edad, debe asegurarse de la planificación junto a la directiva del club, de requisitos que impliquen movilización de todo el grupo y también de la organización de la ceremonia de investidura oportuna.

Las insignias del uniforme no son, de ninguna manera, adornos ni accesorios, son símbolos y reconocimientos del deber cumplido, también del progreso integral de los participantes.

En la Federación de Jóvenes Adventistas de cada localidad, existe un Coordinador de Especialidades e Investiduras que será el enlace con la Asociación y será un garante de la calidad de los investidos junto con los consejeros, instructores y directores de clubes.

Nuestra Asociación quiere presentar delante de Dios a todos los candidatos a investiduras como los que perpetuarán nuestros sagrados ideales y excelencia de los Ministerios Juveniles Adventistas.

**¡Éxito campeones del evangelio Juvenil!
Con aprecio cristiano**

Pr. Miguel Bervis Ron



I. Tener por lo menos 10 años de edad y estar en el quinto grado.

Mi edad es

Mi grado de estudio actual es

Firma

Fecha / /

2- Ser miembro activo del club de Conquistadores

Soy miembro del club

De la iglesia



Firma

Fecha / /





3. Aprender de memoria y saber explicar el voto y la ley del Conquistador.

Voto

Su significado

Ley

Su significado

Firma

AMIGO



Fecha

/ /

AMIGO



4. Leer el libro "EL SENDERO DE LA FELICIDAD"


Fecha de inicio

Fecha de culminación:

Firma:

Resumen

Lecciones por Lección.



Firma

Fecha

/ /

AMIGO



AMIGO



5. Tener un certificado vigente del club de libros de la lista provista por la Asociación.

1) Leer un libro sobre naturaleza o ciencia (80 páginas mínimo).

Fecha de inicio:

Firma:

2) Leer el libro "Dios de maravillas"

Fecha de inicio:

Firma:

Firma

Fecha

/ /

Amigo



Amigo



3) Leer el libro "Fe a prueba de fuego"

Fecha de inicio:

Firma:

4) Leer el "Conflicto de los siglos", Capítulo 1 - 8

Fecha de inicio:

Firma:

Firma

Fecha

/

/

Amigo



Amigo



Certificado del Club de Libros J.A.



Certificamos por el presente que

A completado el requisito de lectura del club de libros J.A., para los Conquistadores el presente año.

Firma

AMIGO



Fecha / /

AMIGO



I. Saber de memoria el Himno de los Conquistadores y explicar su significado.

Himno de los Conquistadores



Su Significado

Firma

Fecha / /

Amigo



Amigo



2. Escribe la primera estrofa del himno nacional y explicar su significado.

Gloria al Bravo Pueblo



Su Significado



Firma

Fecha

/ /

Amigo



Amigo



INVESTIGACIÓN BÍBLICA





I. Aprender de memoria los libros del Antiguo Testamento y saber los cinco grupos en que están divididos. Demostrar destreza en encontrar cualquier libro del Antiguo testamento que se te pida.

Primer Grupo y sus Libros

Segundo Grupo y sus Libros

Tercer Grupo y sus Libros

Cuarto Grupo y sus Libros

Quinto Grupo y sus Libros

La práctica de destreza la realice el _____

Firma

Fecha

/ /

AMIGO



AMIGO



2. Tener un certificado de las Gemas Bíblicas para la clase de Amigo vigente.

Gemas Bíblicas: Se recomienda aprenderlas progresivamente y practicarlas en el rincón de unidades (Las Gemas Bíblicas serán proporcionada por el departamento de jóvenes de la asociación)

Certificado de Gemas Bíblicas J.A.



Certificamos por el presente que

A completado el requisito de las Gemas Bíblicas para este año

Fecha _____

Coordinador de FEJA

Director de Club

Firma

Fecha / /

AMIGO



AMIGO



3. Saber explicar el Salmo 23 o el Salmo 46.

Salmo ____: (Copiar)

Explicación del Salmo



Firma

Fecha / /



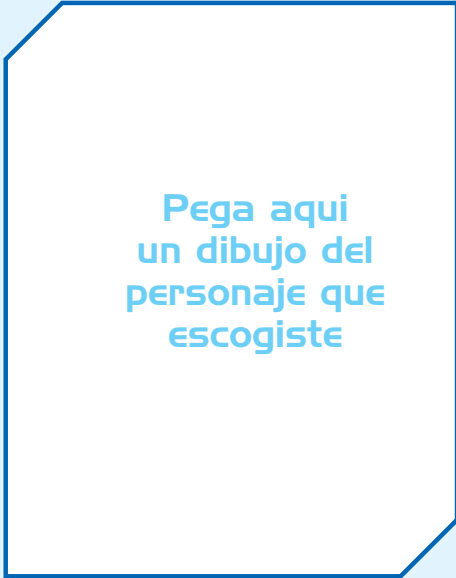
4. En consulta con tu consejero, escoge uno de los siguientes personajes del Antiguo testamento: José, Jonás, Esther, o Ruth. Estudia su vida y discute con tus compañeros de unidad como se revela el amor de Cristo y su protección en la vida del personaje seleccionado.

Personaje estudiado _____

Fecha de estudio _____

Fecha de discusión con mi unidad _____

Sobre este personaje aprendí:



Pega aqui
un dibujo del
personaje que
escogiste

Firma

Fecha / /



I- Conocer diferentes métodos de purificar agua y hablar sobre Jesús como "la fuente de agua viva".

Método:

1. _____
2. _____
3. _____
4. _____
5. _____
6. _____
7. _____



Jesús es la fuente de agua viva porque:

2- Demostrar habilidad para construir un refugio o albergue y hablar acerca de Jesús como nuestro refugio.

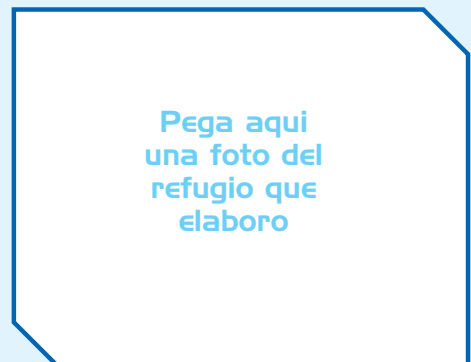
Refugio:

La práctica y habilidad la demostré el día _____

Lugar _____

Firma del evaluador _____

Jesús es mi refugio porque:



Firma

Fecha / /

AMIGO



AMIGO



SIRVIENDO A OTROS





I- En forma individual o con tu unidad participa en dos de las actividades aquí sugeridas, o alguna otra que tu unidad escoja en la cual ofrezcan un servicio a otros.

- a) Una visita misionera**
- b) Una actividad de embellecimiento de la iglesia o de la casa de algún anciano o enfermo**
- c) Darle seguimiento a un enfermo con llamadas telefónicas o cartas**
- d) Participar en la organización y ejecución de un compartir para la clase de amigo.**

Primera actividad _____

Firma _____ Fecha _____

Segunda actividad _____

Firma _____ Fecha _____

Describe la primera actividad

Describe la segunda actividad

Firma

Fecha / /

AMIGO



AMIGO



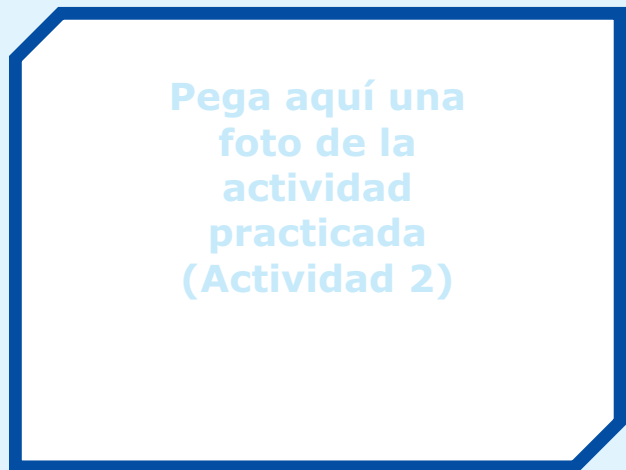
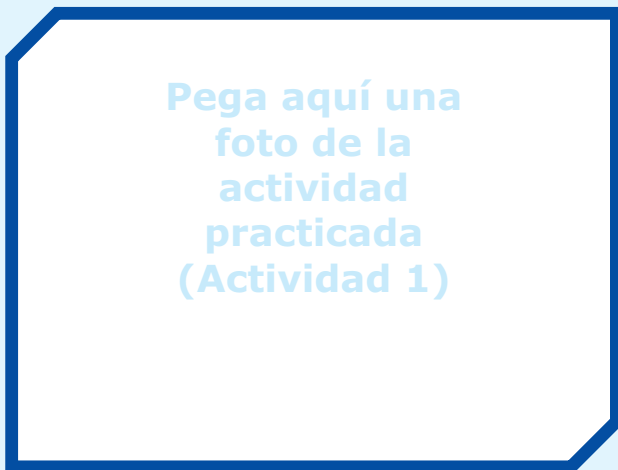
2- Estudiar en grupo las características de un buen ciudadano en el hogar y la comunidad.

Dar muestra de practicar lo aprendido.

Característica de un buen ciudadano en el hogar:

Nombre y firma de quien certifica: _____

Fecha: _____



Característica de un buen ciudadano en la Comunidad:

Firma de quien certifica _____ Fecha _____

Firma

Fecha / /

AMIGO



AMIGO



I- Llevar dos visitas o más a la escuela sabática, el Club de Conquistadores o alguna otra actividad espiritual de la iglesia.

Los amigos que llevé fueron:

Fueron a la actividad de:

El día

Narra la impresión de tus amigos:

Pega aquí
una foto de
la actividad

Firma

Fecha / /

AMIGO



AMIGO



HISTORIA DENOMINACIONAL





I- Estudiar la Historia de la iglesia Cristiana entre la ascensión de Cristo y el año 1844 (Conflicto de los siglos caps. 19-29).

Fecha de inicio del estudio _____

Fecha de terminación del estudio _____

Experiencia aprendida del estudio: _____



Firma

Fecha / /

AMIGO



AMIGO



I- Presentar un examen oral basado en el material discutido sobre Historia Denominacional (C.S. caps. 24, 25, 29).

Fecha de la presentación del examen _____

Puntuación obtenida _____

Escribe las pregunta que te hicieron

Yo _____ en mi condición de _____

de la Iglesia Adventista de _____

certifico que _____

A aprobado de manera satisfactoria la evaluación exigida en esta clase sobre historia denominacional

Firma

Fecha / /

AMIGO



AMIGO



Salud y Bienestar Físico






1- Discutir los principios de temperancia ejemplificados en la vida de Daniel o dramatizar lo ocurrido en Daniel 1.

Fecha de la discusión o dramatización: _____

Principios de temperancia: _____



2- Memorizar y explicar Daniel 1:8. redacta y firma un voto de Temperancia.

Daniel 1:8

Explicación

Firma

Fecha / /

AMIGO



AMIGO



Mi Voto de Temperancia

Mi firma de compromiso

Firma

Fecha / /

AMIGO



AMIGO



3- Participar en una discusión sobre los principios de una dieta sana y preparar con tu unidad, un cartelón que muestre los grupos básicos de alimentos.

Lugar de la discusión: _____

Fecha: _____

Pega aquí el cartel o
una foto del cartel si es grande

Firma

Fecha / /

AMIGO



AMIGO



4- Completar la especialidad de Natación I (Elemental).

Pega aquí
una copa del
certificado

5- Hacer una caminata de 3 kms. (1.82 millas) en 1 hora.

Fecha y Lugar _____

Instructor y Guía _____

Pega aquí
una foto de
la caminata

Firma

Fecha / /

AMIGO



AMIGO



I- Conocer los tres métodos de preparación de alimentos en campamentos (hervir, hornear y freir) y preparar alimentos usando los tres métodos (puede prepararlos en compañía de tu unidad).

Hervir

Hornear

Freir

Fecha y Lugar de la práctica _____

Firma

Fecha / /

AMIGO



AMIGO



Estudio de la **Naturaleza**





I- Hacer una caminata de una hora de duración observando los objetos de la naturaleza que se relacionan con algún pasaje bíblico.

Lugar de la caminata _____

Fecha _____

Nombre y firma del Guía de la caminata _____

Los objetos de la naturaleza que se relacionan con un pasaje bíblico son:

Aprendí: _____

Firma

Fecha / /

AMIGO



AMIGO



2- Completar una de las siguientes especialidades: Gatos, Perros, Mamíferos, Pájaros o Aves Domésticas

Nota: Anexar especialidad en carpeta.

Mi especialidad completada es: _____

Me gustó porque: _____

3- Conocer e identificar 5 flores silvestres y 5 insectos de tu comunidad. (Pega una foto o realiza los dibujo)

--	--

--	--

--

--	--

--	--

--

Flores Silvestre

Firma

Fecha / /

Insectos





I. Conocer e identificar 10 flores silvestres y 10 insectos de tu comunidad. (Pega una foto o realiza los dibujo)

Flores Silvestre

Firma

Fecha / /

Insectos





Actividades al

AIRE LIBRE





I- Conocer como se hace la sogá y demostrar la manera correcta de usarla.

Cómo se hace la sogá

Fecha de la práctica y demostración: _____

Nombre del evaluador _____

2- Demostrar que sabe hacer los siguientes nudos y el uso práctico de cada uno:

<p>Nudo</p> <p>Cote o media malla</p>	<p>Uso práctico</p>
<p>Nudo</p> <p>Llano</p>	<p>Uso práctico</p>
<p>Nudo</p> <p>Corredizo</p>	<p>Uso práctico</p>

Firma

Fecha / /



Nudo Doble lazo	Uso práctico
Nudo Dos medios cotes	Uso práctico
Nudo Ballestrinque	Uso práctico
Nudo As de guía (Potreador)	Uso práctico

Yo _____ en mi condición de _____
de la Iglesia Adventista de _____
certifico que _____

A aprobado de manera satisfactoria la evaluación exigida en esta clase sobre historia denominacional

3- Pernoctar en un campamento (overnight)

Fecha y lugar del requisito _____

Aprendí que _____

Firma

Fecha / /



AMIGO

AMIGO



4- Conocer las medidas de seguridad a seguir: en el hogar, en la escuela, al nadar, al caminar, en la carretera y al correr bicicleta

En el Hogar

_____	_____
_____	_____
_____	_____
_____	_____

En la Escuela

_____	_____
_____	_____
_____	_____
_____	_____

Al Nadar

_____	_____
_____	_____
_____	_____
_____	_____

Al Caminar

_____	_____
_____	_____
_____	_____
_____	_____

En la Carretera

_____	_____
_____	_____
_____	_____
_____	_____

Al Correr Bicicleta

_____	_____
_____	_____
_____	_____
_____	_____

Firma

Fecha / /

AMIGO



AMIGO



5- Armar y desarmar una carpa (su cuidado y almacenaje) y hacer una bolsa o rollo de dormir casera.

Fecha y lugar de la práctica: _____

Cómo armar una carpa

_____	_____
_____	_____
_____	_____

Cómo desmontar una carpa

_____	_____
_____	_____
_____	_____

Hable sobre su cuidado

_____	_____
_____	_____
_____	_____



Firma

Fecha / /

AMIGO



AMIGO



6- Conocer 10 reglas a seguir al realizar una caminata de 2 km y saber que hacer cuando se esté perdido.

10 Reglas para Caminar

1	
2	
3	
4	
5	
6	
7	
8	
9	
10	

¿Qué hacer cuando se está perdido?

Firma

Fecha / /

AMIGO



AMIGO



7- Conocer las señales de rastreo. Hacer una caminata siguiendo las señales o pistas de rastreo que se han colocado.

Lugar de la práctica _____

Instructor _____ Fecha _____

Pega aquí una
foto de la actividad

8- Completar una especialidad del area de Artes y Manualidades.

Lugar de la práctica _____

Instructor _____ Fecha _____

Pega aquí una
copia del Certificado

Firma

Fecha / /

AMIGO



AMIGO




1- Empezar un fuego con un solo fósforo, usando materiales naturales. Debe mantener vivo el fuego.

Lugar de la práctica _____

Instructor _____ Fecha _____

Observaciones



2- Saber como usar el hacha y el cuchillo, y conocer diez reglas de seguridad en su uso.

Lugar de la práctica _____

Instructor _____ Fecha _____

¿Cómo usar el cuchillo?

¿Cómo usar el hacha?

Diez reglas de seguridad en su uso

1 _____	6 _____
2 _____	7 _____
3 _____	8 _____
4 _____	9 _____
5 _____	10 _____

Firma

Fecha / /

AMIGO



AMIGO



3- Atar 5 nudos en un tiempo mínimo (concursos de velocidad)

Lugar de la práctica _____

Tiempo mínimo Alcanzado _____

Instructor _____ Fecha _____

Pega aqui una foto
de la actividad

(14 x 8 cm)

Firma

Fecha / /

AMIGO



AMIGO



AVCO // Ministerios Juveniles



Amigo // Actividades al Aire Libre



SE HACE CONSTAR POR MEDIO DEL PRESENTE QUE:

Ha cumplido con los requisitos exigidos por el Departamento de Jóvenes de la Iglesia Adventista del Séptimo Día de la Asociación Venezolana Centro Occidental como candidato a la investidura de

AMIGO

Firma Pastor de la Iglesia _____

Firma del Director del Club _____

Firma del Director de Soc. Jóvenes _____

Firma Coord. Clubes de FEJA _____

Firma de Presidente de FEJA _____

Firma de Líder Juvenil AVCO _____

Lugar y Fecha de Aprobación _____

AMIGO



AMIGO



ANEXOS

