



Clases Progresivas de Conquistadores



ORIENTADOR



Nombre: _____
Club: _____
Iglesia: _____
FEJA: _____



Asociación Venezolana
Centro Occidental

Ministerios Juveniles



Página Editorial

Director General _____ Pr Miguel Bervis

Proyecto de Re-Edición _____ AVCO

Diseño y Diagramación _____ Gilberto Martínez

Transcripción _____ Gilberto Martínez

Revisado por _____ Pr Miguel Bervis
Prof. Robert Olivera

Notas Preliminares del Director J. A. AVCO

Esta Carpeta tiene el objetivo de facilitar el trabajo a los dirigentes y candidatos a las clases respectivas, se espera que el trabajo pueda hacerse en equipo con la "Unidad" a menos que el mismo requisito exija individualidad.

En algunos requisitos se pide una foto de la actividad, no es obligatorio, ya que sabemos que no todos tendrán la posibilidad de imprimir o revelar las fotografías, en estos casos no deben ser fotos posando si no en la acción de lo que se requiere.

El objetivo de las especialidades que exige cada clase progresiva es que los chicos aprendan bien sobre cada tema, ejecutando ellos mismos cada requisito, se agradece a los dirigentes su mejor colaboración.

El Consejero de la Unidad es el primer supervisor, promotor de que sus chicos estén constantemente trabajando en su clase progresiva, acorde a su edad, debe asegurarse de la planificación junto a la directiva del club, de requisitos que impliquen movilización de todo el grupo y también de la organización de la ceremonia de investidura oportuna.

Las insignias del uniforme no son, de ninguna manera, adornos ni accesorios, son símbolos y reconocimientos del deber cumplido, también del progreso integral de los participantes.

En la Federación de Jóvenes Adventistas de cada localidad, existe un Coordinador de Especialidades e Investiduras que será el enlace con la Asociación y será un garante de la calidad de los investidos junto con los consejeros, instructores y directores de clubes.

Nuestra Asociación quiere presentar delante de Dios a todos los candidatos a investiduras como los que perpetuarán nuestros sagrados ideales y excelencia de los Ministerios Juveniles Adventistas.

**¡Éxito campeones del evangelio Juvenil!
Con aprecio cristiano**

Pr. Miguel Bervis Ron



I. Tener por lo menos 13 años de edad y estar en el octavo grado.

Mi edad es

Mi grado de estudio actual es

Firma

Fecha / /

2- Ser miembro activo del club de Conquistadores

Soy miembro del club

De la iglesia



Firma

Fecha / /

ORIENTADOR



ORIENTADOR



3. Conocer de memoria el Blanco y Lema de los J.A. y poder explicar su significado.

Blanco

Lema

Significado

Significado

Firma

Fecha / /

ORIENTADOR



ORIENTADOR



4. Leer los libros del Club de Libros para jóvenes

LIBRO "MENSAJE PARA LOS JÓVENES", pág

Comence a leer el: _____

Terminé el: _____

Lo que aprendí del libro fue

LIBRO "HIJO VUELVE A CASA"

Comence a leer el: _____

Terminé el: _____

Lo que aprendí del libro fue

Firma

Fecha / /

ORIENTADOR



ORIENTADOR



Certificado del Club de Libros J.A.



Certificamos por el presente que

A completado el requisito de lectura del club de libros J.A., para los Conquistadores el presente año.

Firma

Fecha

/ /

ORIENTADOR



ORIENTADOR



I. Conocer la formación correcta y las marchas de una escolta de bandera.

Formación correcta:

Las marchas de una escolta de bandera:

Firma

Fecha / /

ORIENTADOR



ORIENTADOR



INVESTIGACIÓN BÍBLICA





I. Descubrir a través de una discusión de grupo:

- a. Qué es el cristianismo
- b. Las características de un verdadero discípulo
- c. Qué fuerzas o poderes te mueven a ser cristiano

Un cristiano es:

Características de un discípulo de Cristo:

Narra brevemente tu testimonio de conversión y expresa que te motiva a ser cristiano.

Firma

Fecha / /

ORIENTADOR



ORIENTADOR



2. Participar en un proyecto de Marcar la Biblia sobre el tema de la Inspiración de la Biblia:

Textos marcados sobre el tema:

_____	_____
_____	_____
_____	_____
_____	_____
_____	_____

3. Leer el libro "Más allá de la Imaginación, luego tener una discusión de grupo sobre la creación y los argumentos a favor de la evolución y como comenzo la vida.

Creación:

Evolución:

Firma

Fecha / /

ORIENTADOR



ORIENTADOR



4. Tener un certificado de las Gemas Bíblicas para la clase de Orientador vigente.

Gemas Bíblicas: Se recomienda aprenderlas progresivamente y practicarlas en el rincón de unidades (Las Gemas Bíblicas serán proporcionadas por el departamento de Jóvenes de la Asociación)

Certificado de Gemas Bíblicas J.A.



Certificamos por el presente que

A completado el requisito de las Gemas Bíblicas para este año

Fecha _____

Coord de Club FEJAS

Director de Club

Firma

Fecha / /

ORIENTADOR



ORIENTADOR



SIRVIENDO A OTROS





I. Bajo la orientación de tu consejero participa en dos actividades de avance tales como:

- a. Plan de 5 días para dejar de fumar
- b. Un esfuerzo Evangelístico
- c. Escuela Bíblica de vacaciones
- d. Evangelismo telefónico

Actividad 1:

Duración: _____

Lugar: _____

Fecha: _____

Actividad 2:

Duración: _____

Lugar: _____

Fecha: _____

Firma

Fecha / /

ORIENTADOR



ORIENTADOR



2. Participa en una discusión sobre la manera como un joven adventista se relaciona con otros en la escuela o liceo, incluyendo maneras para compartir la fe y testificar.

Maneras de relacionarse en la escuela:

Formas de compartir la fe:

Como testificar:

Comentarios:

Firma

Fecha / /

ORIENTADOR



ORIENTADOR



ACTIVIDADES DE LA IGLESIA





2. Planear con tu grupo una actividad social por lo menos una vez al trimestre.

Actividad

Fecha: _____

Lugar: _____

Pega aquí una
foto de la actividad

Firma

Fecha / /

ORIENTADOR



ORIENTADOR



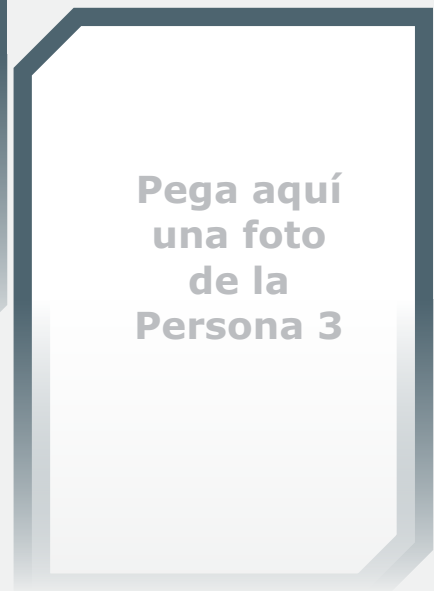
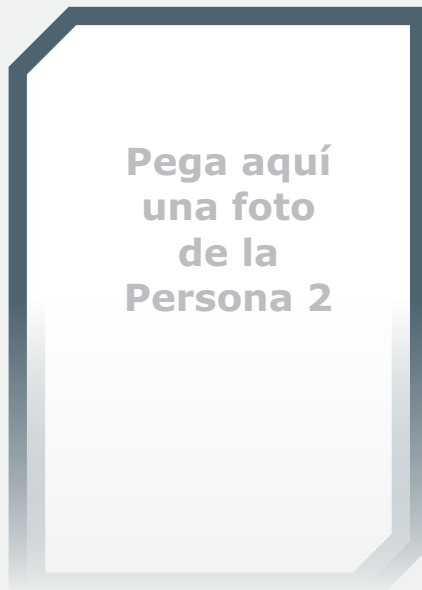
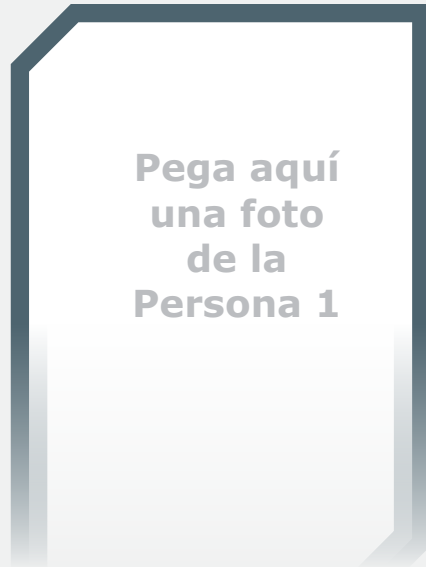
3. Inscribir por lo menos tres personas en cualquiera curso Bíblico Juveniles.

Persona N° 1: _____

Persona N° 2: _____

Persona N° 3: _____

Iglesia: _____ Fecha: _____



Firma

Fecha / /

ORIENTADOR



ORIENTADOR



I. Dar dos estudios Bíblicos a personas no adventistas o acompañar y colaborar con alguien que lo esté dando.

Tema del 1er estudio: _____

Lugar: _____ Fecha: _____

Tema del 2do estudio: _____

Lugar: _____ Fecha: _____

Informe de la actividad



Firma

Fecha / /

ORIENTADOR



ORIENTADOR



PERSPECTIVA HISTÓRICA





DESARROLLO PERSONAL





I. Investigar personalmente y luego participar en una discusión con tu Unidad donde expongas sobre dos de los siguientes temas:

- a) La confianza en si mismo
- b) La amistad
- c) Los buenos modales
- d) La Violencia en la escuela

TEMA N° 1: _____

Fecha de la investigación: _____

Fecha de la exposición: _____

TEMA N° 2: _____

Fecha de la investigación: _____

Fecha de la exposición: _____

Nota: Anexar a la carpeta los temas investigados

Apreciación personal:

Firma

Fecha / /

ORIENTADOR



ORIENTADOR



SALUD Y BIENESTAR FÍSICA





I. Discutir los principios de la aptitud física; llevar un registro diario de tu programa de ejercicio. Redactar y firmar un voto de dedicación a un programa diario de ejercicios.

Registro diario de ejercicio:

	Tipo de Ejercicio	Tiempo de Duración
Domingo		
Lunes		
Martes		
Miércoles		
Jueves		
Viernes		

Voto

Firma _____

Firma

Fecha / /

ORIENTADOR



ORIENTADOR



2. Discutir las ventajas naturales de vivir un estilo de vida cristiano, de acuerdo con los principios bíblicos.

VENTAJAS:

1. _____
2. _____
3. _____
4. _____
5. _____
6. _____
7. _____

3. Participar en una de las siguientes actividades:

- a) Caminata de 15 Km y llevar un registro escrito (mapa del recorrido, lugares de interés, equipo usado, alimentos consumidos, sucesos).
- b) Montar a caballo una distancia de 15 Km
- c) Hacer un recorrido de 80 Km en bicicleta
- d) Nadar 1 Km
- e) Hacer un viaje en canoa de un día de duración

Actividad que realizó: _____

Lugar: _____

Fecha: _____ Firma: _____

Instructor: _____

Firma

Fecha / /

ORIENTADOR



ORIENTADOR



ACTIVIDADES AL AIRE LIBRE





I. Construir un horno reflector y demostrar su uso preparando algún alimento en él.

Lugar: _____ Fecha: _____

Comida que se preparó en el horno:

Instructor: _____ Firma: _____

2. Completar una especialidad de naturaleza o recreación que no haya hecho antes.

Especialidad: _____

Instructor: _____ Firma: _____

3. Pernoctar dos noches en un campamento. Saber empacar correctamente una mochila incluyendo todo lo necesario para tu uso personal y suficiente alimento para el tiempo que estarás en el campamento.

Lugar: _____ Firma: _____

Instructor: _____

Experiencia vivida en la pernocta:

Firma

Fecha / /

ORIENTADOR



ORIENTADOR



Pega aquí una foto
del campamento
en el que pernoctaste

4. Pasar el examen de Primeros Auxilios para Orientador.

Especialidad: _____

Instructor: _____ Firma: _____

Pega aquí una
copia de tu
certificado

Firma

Fecha / /

ORIENTADOR



ORIENTADOR



**I. Completar la especialidad de Orientación.
(Anexar la guía y el examen)**

Instructor: _____ Fecha: _____

Lugar: _____ Fecha: _____

2. Poder encender un fuego en un día lluvioso; saber donde conseguir material seco para mantenerlo ardiendo.

Lugar de la practica: _____

Narra tu experiencia vivida en esta actividad:

Instructor: _____ Fecha: _____

Pega aquí una foto
de tu fogata

Firma

Fecha / /

ORIENTADOR



ORIENTADOR



4. Completar uno de los siguientes requisitos:

- a) Reconocer, preparar y comer 10 variedades de plantas silvestres comestibles.
- b) Identificar una de las siguientes: 25 Hojas de Árboles, 25 Rocas y Minerales, 25 Flores Silvestres, 25 Mariposas, 25 Insectos o 25 Caracoles.
- c) Enviar y recibir 35 letras por minuto usando el Código Semáforo.
- d) Enviar y recibir 15 letras por minuto usando el Código Internacional de Morse
- e) Comunicar a otro y leer Mateo 24 en el lenguaje de señales para sordomudos.

Requisito cumplido: _____

Otros: _____

Lugar: _____

Fecha: _____ Firma: _____

Instructor: _____

(Anexar un informe, mensaje o colección)

Experiencia:

Firma

Fecha

/ /

ORIENTADOR



ORIENTADOR



SE HACE CONSTAR POR MEDIO DEL PRESENTE QUE:

Ha cumplido con los requisitos exigidos por el Departamento de Jóvenes de la Iglesia Adventista del Séptimo Día de la Asociación Venezolana Centro Occidental como candidato a la investidura de

ORIENTADOR

Firma Pastor de la Iglesia _____

Firma del Director del Club _____

Firma del Director de Soc. Jóvenes _____

Firma Coord. Clubes de FEJA _____

Firma de Presidente de FEJA _____

Firma de Líder Juvenil AVCO _____

Lugar y Fecha de Aprobación _____





ANEXOS

